


Mitgliederversammlung  
BBB-Session



08.03.2024



# Agenda

---

- Allgemeine Regeln
- Anmelden und Grundeinstellungen
- Funktionen für Teilnehmer

---

# Allgemeine Regeln

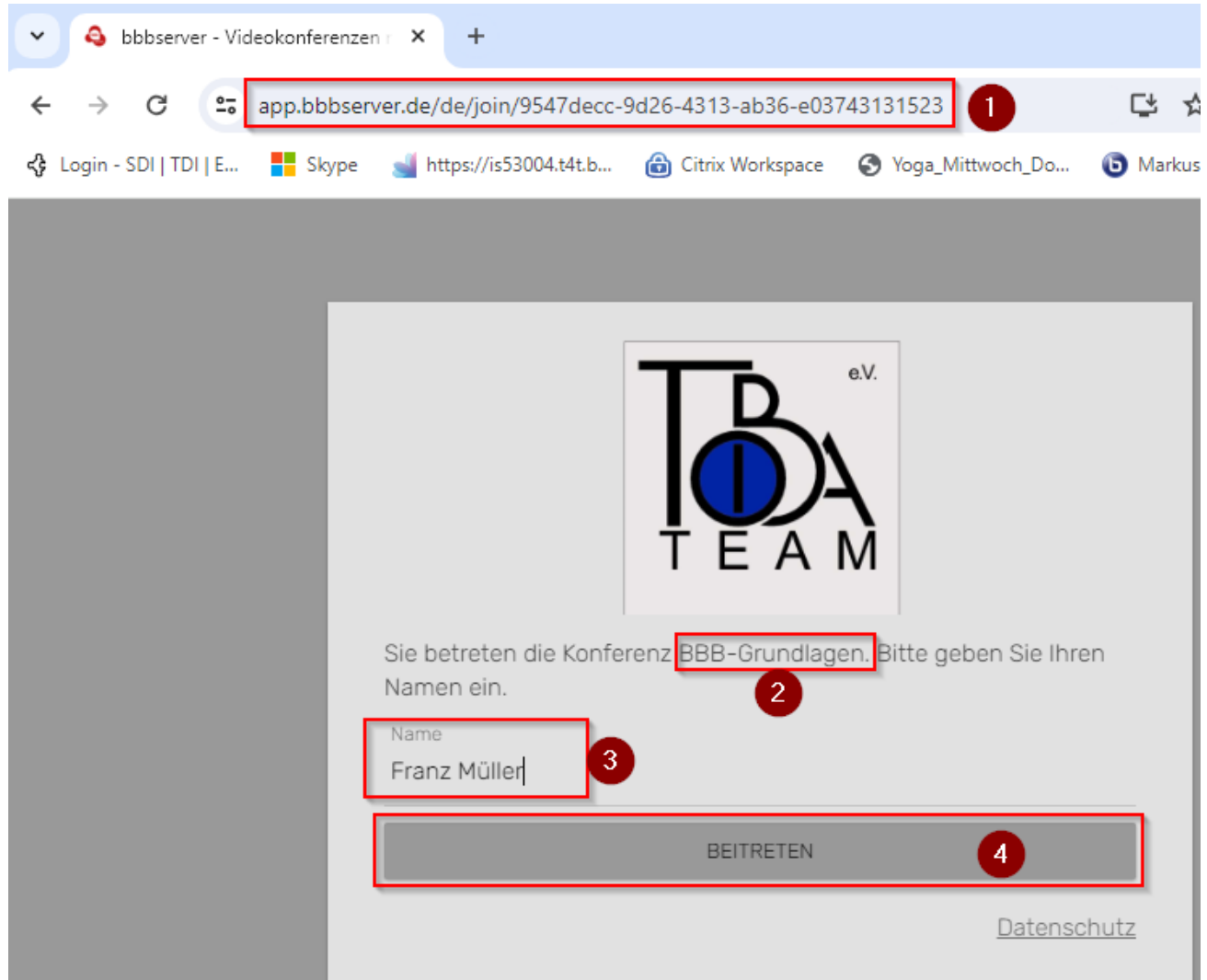
# Technische Empfehlungen für das Meeting

- Bei geringer Bandbreite: Kamera abschalten! Ggf. müssen wir dies vereinbaren, aber schöner wäre es, wenn wir uns sehen könnten!
- Headset verwenden.
- Mikrofon stummschalten (Es redet gleichzeitig immer nur einer!).
- Wortbeiträge per „Chat“ oder „Status setzen“ ankündigen.
- Netzwerk- und CPU-intensive Programme auf dem PC stoppen.
- Zugang über VPN vermeiden.
- Empfohlene Browser verwenden (z.B. Google Chrome)

---

# Anmelden und Grundeinstellungen

# Anmeldebild und Teilnehmernamen eingeben



The screenshot shows a web browser window with the address bar containing the URL `app.bbbserver.de/de/join/9547decc-9d26-4313-ab36-e03743131523`, which is highlighted with a red box and a red circle containing the number 1. Below the browser window, the BBB join interface is shown. The TOBA TEAM logo is centered at the top. Below it, the text reads "Sie betreten die Konferenz `BBB-Grundlagen`. Bitte geben Sie Ihren Namen ein.", where the conference name is highlighted with a red box and a red circle containing the number 2. A text input field labeled "Name" contains the text "Franz Müller", highlighted with a red box and a red circle containing the number 3. At the bottom, a large grey button labeled "BEITRETEN" is highlighted with a red box and a red circle containing the number 4. A link for "Datenschutz" is visible at the bottom right of the interface.

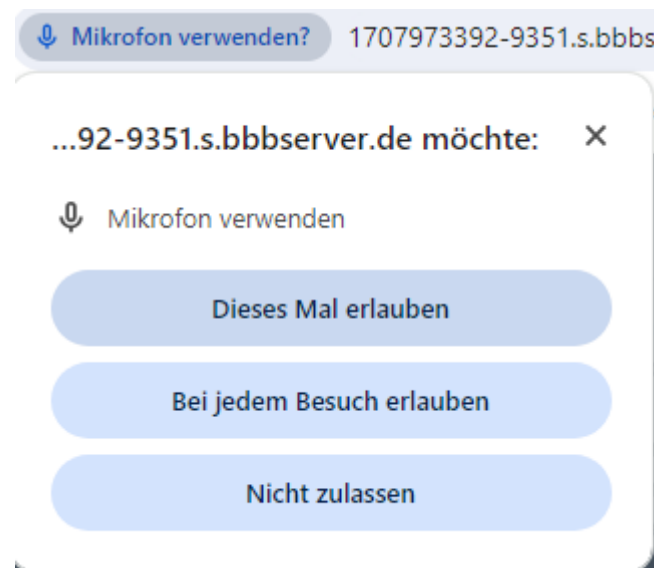
- (1) URL für Zugang zum Raum
- (2) Name des Raumes
- (3) Eigener Name
- (4) Beitreten

# Mit Mikrofon / Nur zuhören



Der Zugriff auf das Mikrofon muss explizit erlaubt werden.

Du musst entscheiden, ob Du nur zuhören oder mit Mikrofon teilnehmen möchtest.



# Audioeinstellungen (Mikrofon, Lautsprecher/Headset)

- Nach Bestätigung des Mikrofon-Zugriffs können im nächsten Bild Mikrofon und Lautsprecher oder Headset ausgewählt werden
- Nach der Auswahl wird über „Audio starten“ der Zutritt zum Konferenzraum aktiv

×

### Audioeinstellungen ändern

Ein Dialogfenster wird sich im Browser öffnen, in dem der Freigabe des Mikrofons zugestimmt werden muss.

**Mikrofoneingang**

Standard - Headset Microphone (Jabra Link
▼

**Lautsprecherausgang**

Standard - Headset Earphone (Jabra Link 37
▼

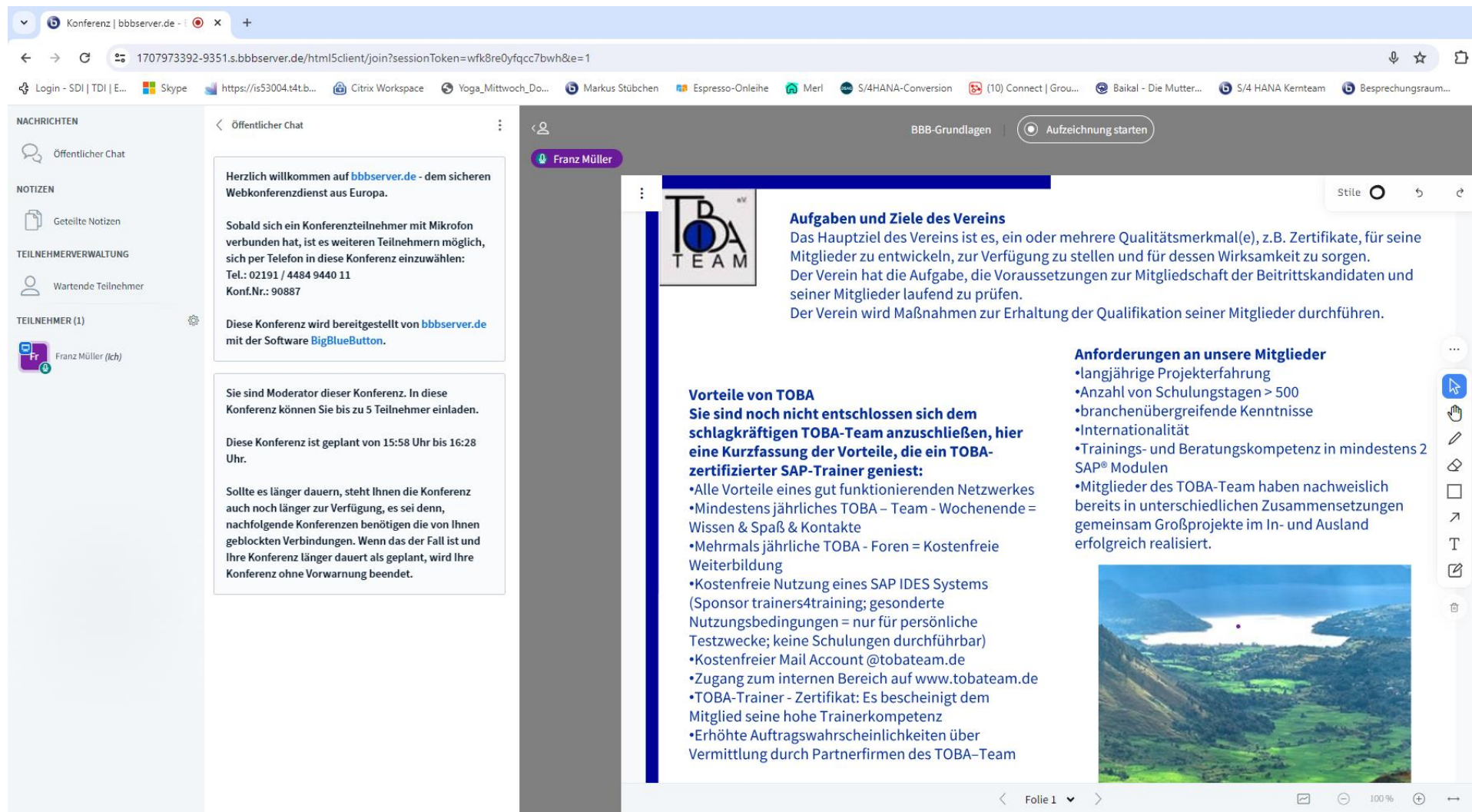
Audio Feedback stoppen

**Lautstärke des Audiosignals**

Zurück

**Audio starten**





Konferenz | bbserver.de - 1707973392-9351.s.bbserver.de/html5client/join?sessionToken=wfk8re0yfqcc7bwh&e=1

Öffentlicher Chat

Herzlich willkommen auf [bbserver.de](https://bbserver.de) - dem sicheren Webkonferenzdienst aus Europa.

Sobald sich ein Konferenzteilnehmer mit Mikrofon verbunden hat, ist es weiteren Teilnehmern möglich, sich per Telefon in diese Konferenz einzuwählen:  
Tel.: 02191 / 4484 9440 11  
Konf.Nr.: 90887

Diese Konferenz wird bereitgestellt von [bbserver.de](https://bbserver.de) mit der Software [BigBlueButton](https://bigbluebutton.org/).

Sie sind Moderator dieser Konferenz. In diese Konferenz können Sie bis zu 5 Teilnehmer einladen.

Diese Konferenz ist geplant von 15:58 Uhr bis 16:28 Uhr.

Sollte es länger dauern, steht Ihnen die Konferenz auch noch länger zur Verfügung, es sei denn, nachfolgende Konferenzen benötigen die von Ihnen geblockten Verbindungen. Wenn das der Fall ist und Ihre Konferenz länger dauert als geplant, wird Ihre Konferenz ohne Vorwarnung beendet.

Öffentlicher Chat

Geteilte Notizen

Wartende Teilnehmer

Teilnehmer (1)

Franz Müller (ich)

BBB-Grundlagen | Aufzeichnung starten

Franz Müller

**Aufgaben und Ziele des Vereins**

Das Hauptziel des Vereins ist es, ein oder mehrere Qualitätsmerkmal(e), z.B. Zertifikate, für seine Mitglieder zu entwickeln, zur Verfügung zu stellen und für dessen Wirksamkeit zu sorgen. Der Verein hat die Aufgabe, die Voraussetzungen zur Mitgliedschaft der Beitrittskandidaten und seiner Mitglieder laufend zu prüfen. Der Verein wird Maßnahmen zur Erhaltung der Qualifikation seiner Mitglieder durchführen.

**Anforderungen an unsere Mitglieder**

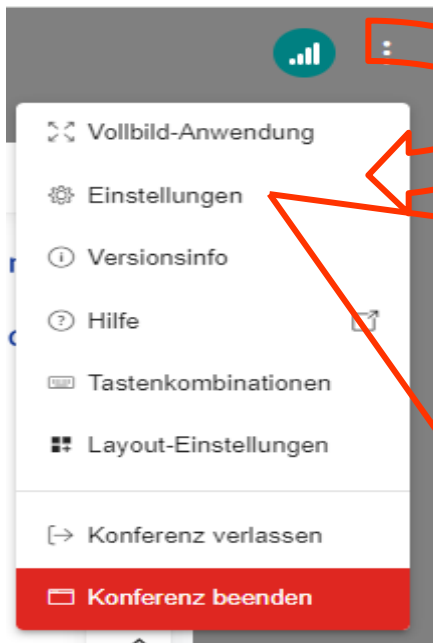
- langjährige Projekterfahrung
- Anzahl von Schultagen > 500
- branchenübergreifende Kenntnisse
- Internationalität
- Trainings- und Beratungskompetenz in mindestens 2 SAP® Modulen
- Mitglieder des TOBA-Team haben nachweislich bereits in unterschiedlichen Zusammensetzungen gemeinsam Großprojekte im In- und Ausland erfolgreich realisiert.

**Vorteile von TOBA**

**Sie sind noch nicht entschlossen sich dem schlagkräftigen TOBA-Team anzuschließen, hier eine Kurzfassung der Vorteile, die ein TOBA-zertifizierter SAP-Trainer genießt:**

- Alle Vorteile eines gut funktionierenden Netzwerkes
- Mindestens jährliches TOBA – Team - Wochenende = Wissen & Spaß & Kontakte
- Mehrmals jährliche TOBA - Foren = Kostenfreie Weiterbildung
- Kostenfreie Nutzung eines SAP IDES Systems (Sponsor trainers4training; gesonderte Nutzungsbedingungen = nur für persönliche Testzwecke; keine Schulungen durchführbar)
- Kostenfreier Mail Account @tobateam.de
- Zugang zum internen Bereich auf [www.tobateam.de](http://www.tobateam.de)
- TOBA-Trainer - Zertifikat: Es bescheinigt dem Mitglied seine hohe Trainerkompetenz
- Erhöhte Auftragswahrscheinlichkeiten über Vermittlung durch Partnerfirmen des TOBA-Team

Folie 1



## Einstellungen

Schließen

Speichern

### Anwendung

### Anwendung

Benachrichtigungen

Animationen

AN

Datensparmodus

Audiofilter für das Mikrofon

AN

Dark-Mode

AUS

Symbolleisten des Whiteboards  
automatisch ausblenden

AUS

Selbstansicht deaktivieren (alle  
Kameras)

AUS

Reaktionenleiste automatisch  
schließen

AN

Sprache

Deutsch



## Einstellungen

Schließen

Speichern

Anwendung

### Datensparmodus

Benachrichtigungen

Um Datentransfervolumen zu sparen, können hier eingestellt werden, was angezeigt wird.

**Datensparmodus**

Webcams aktiviert

AN

Freigabe des Desktops für andere  
Teilnehmer

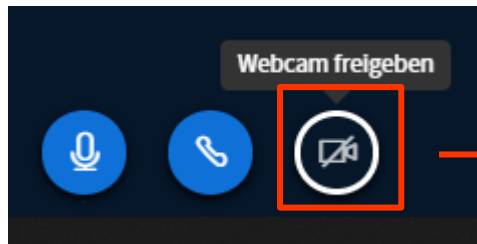
AN

Schriftgröße

90%



# Mikrofon / Webcam ein- bzw. ausschalten



## Webcameinstellungen



### Kamera

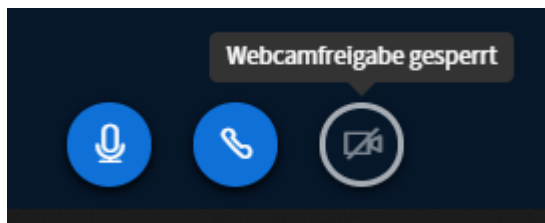
HD User Facing (0408:a061) ▾

### Qualität

Medium quality ▾

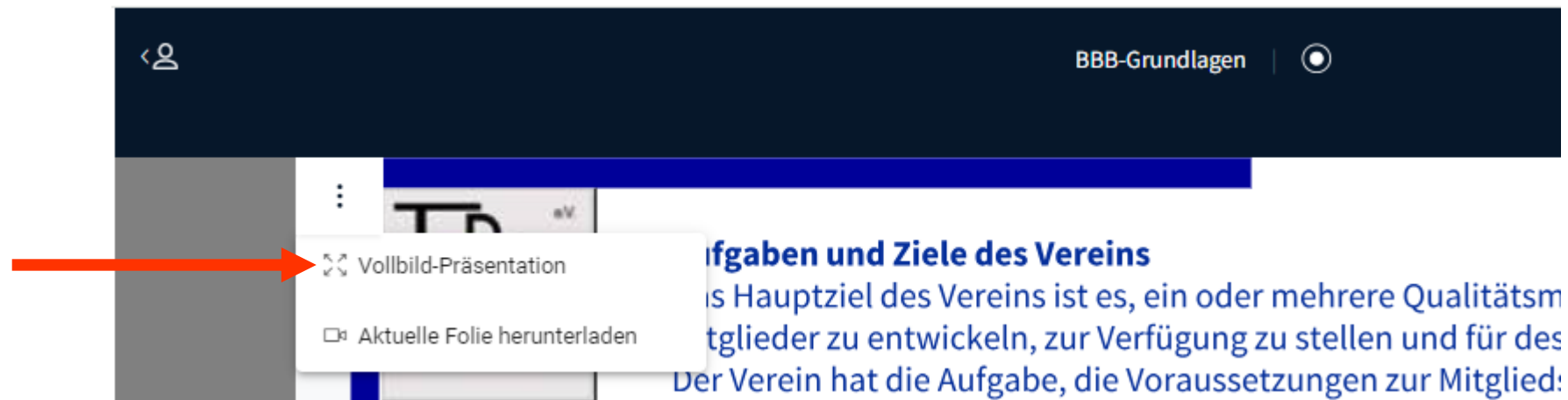
Abbrechen

Freigabe starten



Die Freigabe der Webcam kann unter „Einstellungen“ oder durch den Moderator gesperrt sein.

# Präsentation Vollbild bzw. aus-/einblenden

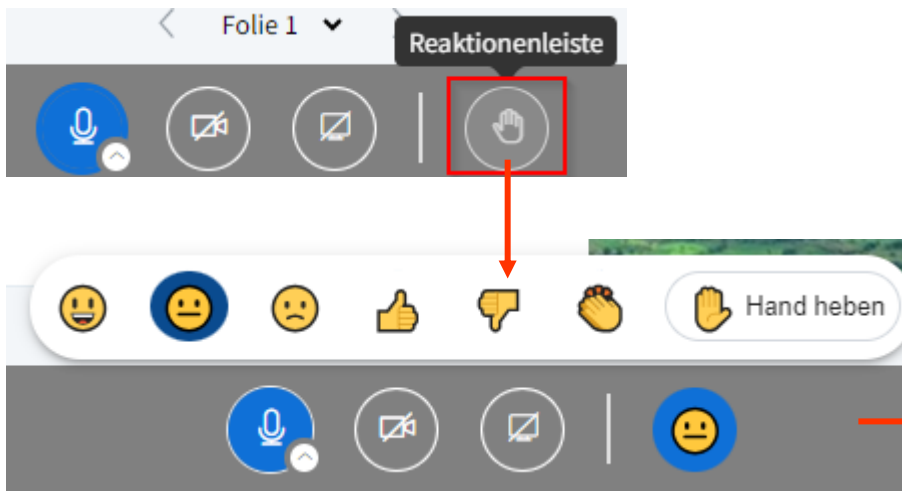
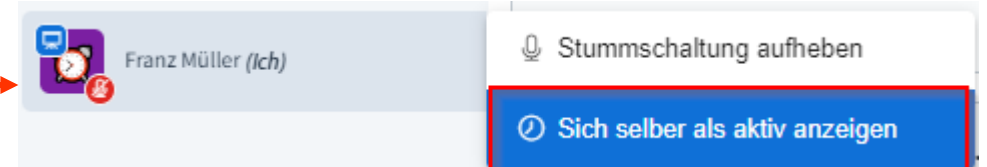
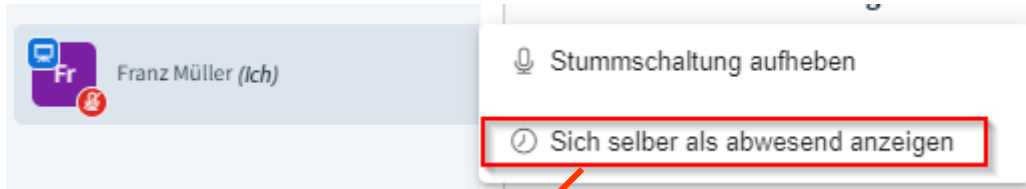


---

# Funktionen für Teilnehmer

# Status Abwesend setzen / zurücksetzen Reaktionen

- Du kannst für Dich den Status „abwesend“ setzen. Dieses wird in der Teilnehmerliste angezeigt.
- Auf demselben Weg kannst Du Dich wieder auf „aktiv“ setzen.



- Mit der Reaktionenleiste können verschiedene Reaktionen im Teilnehmer-Avatar gesetzt werden
- Diese werden auf demselben Weg wieder zurückgenommen
- Das „Hand heben“ ist wichtig, um darauf aufmerksam zu machen, dass man gerne sprechen möchte



NACHRICHTEN

Öffentlicher Chat

NOTIZEN

Geteilte Notizen

TEILNEHMER (2)

Klaus Mustermann (Sie)

Manfred Sprenger

< Öffentlicher Chat

Welcome to BBB-Grundlagen!

For help on using BigBlueButton see these (short) [tutorial videos](#).

To join the audio bridge click the phone button. Use a headset to avoid causing background noise for others.

This server is running [BigBlueButton](#).

Machen wir auch mal eine Pause ?

< Öffentlicher Chat

Welcome to BBB-Grundlagen!

For help on using BigBlueButton see these (short) [tutorial videos](#).

To join the audio bridge click the phone button. Use a headset to avoid causing background noise for others.

This server is running [BigBlueButton](#).

Klaus Mustermann 16:46  
Machen wir auch mal eine Pause ?

Manfred Sprenger 16:46  
In 10 Minuten

NACHRICHTEN

Öffentlicher Chat

1

- Mitteilungen im „öffentlichen Chat“ werden allen Teilnehmer angezeigt.
- Bei minimierter Chat-Box wirst Du über eingehende Mitteilungen informiert.

# An Umfrage teilnehmen

Frage der Umfrage  
Entlastung des Kassenswartes

Ja

Nein

Enthaltung

Anonyme Umfrage – Der Präsentator kann die Antwort nicht einsehen.

Anonyme Umfrage

Ja	1	100%
Nein	0	0%
Enthaltung	0	0%

Frage der Umfrage  
Tobawochenende 2024

Rio

New York

Tokio

Sidney

Bielefeld

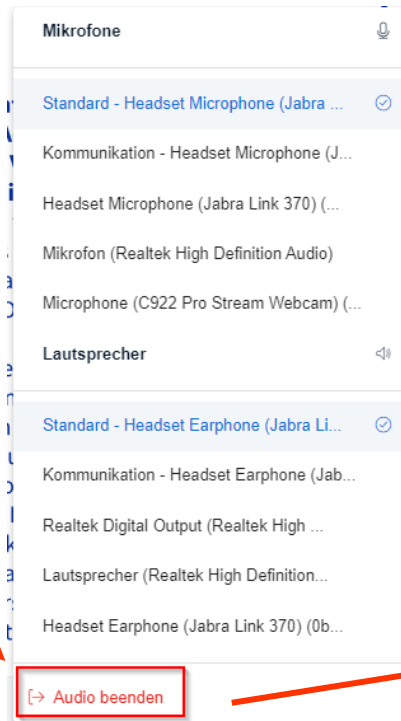
Absenden

Umfrage mit Sichtbarkeit des Abstimmenden für Präsentator.

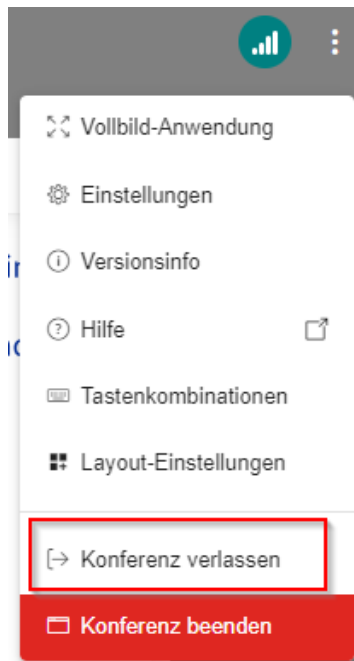
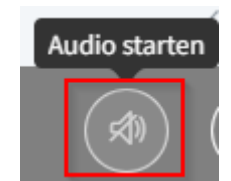
Rio	0	0%
New York	0	0%
Tokio	0	0%
Sidney	0	0%
Bielefeld	31	100%



# Teilnahme am Meeting pausieren / ausloggen



- Wenn Du das Meeting temporär verlassen möchtest, wählst Du die Funktion „Audio beenden“. Die Verbindung zum Raum ist nach wie vor vorhanden, im Teilnehmer-Icon wird aber angezeigt, dass Du derzeit nicht am Meeting beteiligt bist.
- Mit „Audio starten“ kannst Du wieder aktiv am Meeting teilnehmen



Mit „Konferenz verlassen“ beendest Du Deine Teilnahme. Du wirst auf die Startseite der Session geleitet und kannst von dort aus bei Bedarf wieder erneut teilnehmen.  
**KEINESFALLS DEN BUTTON „Konferenz beenden“ BETÄTIGEN**, da diese dann für alle Teilnehmer abgebrochen wird und sich dann alle erneut einwählen müssen!